



FFG

AUSTRIAS EU PERFORMANCE MONITORING

NCP Workshop Sept. 19th, 2016
Vienna



On behalf of the Federal Government, represented by:

- Federal Ministry of Science, Research and Economy (BMWFW)
- Federal Ministry for Transport, Innovation and Technology (BMVIT)
- Federal Ministry of Agriculture, Forestry, Environment and Water Management (BMLFUW)



The EU Performance Monitoring is designed to collect, analyse and communicate data about the **participation of Austrian organisations in EU programmes for research and innovation.**

We provide data, **statistics, reports and analyses** informing the public about the achievements of Austrian researchers, companies and other organizations in EU Framework Programmes.

We work for experts in Austrian ministries (delegates), NCPs, FFG-Experts, intermediary organizations, research managers and other stakeholders. We support them in their work through up-to-date statistics and detailed analyses.

- Programme committees/CIRCABC: data on Call Evaluation
- E-CORDA: Databases for Framework Programmes (Proposals and Grants)
- Open Data Portal: Databases for Framework Programmes (Grants)
- European Research Council: ERC-Grants
- other: EUREKA, Executive Agency for SMEs, ...

TYPICAL ACTIVITIES



- continuous **monitoring of Austrian performance** in the EU research programmes
- **comparisons with other countries** (international position)
- **comparisons between Austrian provinces**
- **analysis of strengths and weaknesses** (e.g. according to topics, organizations, sectors)
- support in **strategy** and **policy decisions**

“STANDARD PRODUCTS”



Products	Content/Structure	data	provided/updated		special!
Quick Call Information	per Call	PC	whenever available	restricted audience	
Programme Reports	per Programme acc. to structure of H2020	ECORDA and ODP	once a year	general public	
Überblicksbericht	overall participation/performance of Austria in FP in print	ECORDA, ODP, Eurostat, national data	once a year	general public	combination of national data and international data
additionally “Cockpit Report”, condensed version of Überblicksbericht, merely data			twice a year	general public	
Online Portal Cube 01:		from ECORDA (H2020 AND fp7!)	continuously	restricted audience	
Online Portal for general public		ECORDA and ODP	continuously	general public	

- harmonization of data (between FPs! and between FPs and national sources)
- valid data on organization: precise identity, status as SME, ...
- common understanding of terms: SME, national systems of higher education, non-university-sector, ...
- completing the picture: ERANET, JPI, Art. 185 (AAL, Eurostars) are documented on ERA-LEARN Platform

- public portal of EU-PM: <https://eu-pm.ffg.at/ui/login/>
- „Landing page“ EU-PM: <https://www.ffg.at/monitoring>
- Opend data portal (ODP): <https://open-data.europa.eu/de/data/dataset/cordis-eu-research-projects-under-horizon-2020-2014-2020>

RESTRICTED PORTAL. SCREENSHOT



FFG



FFG

Sie sind angemeldet als LAR. [Ausloggen](#)

im Auftrag
von



Auswertungen

Hier finden Sie erste Beispielauswertungen, die auf Basis von ECORDA-Daten mit dem Datenstand 4.3.2015 erstellt wurden.

Folgende Entwicklungsschritte sind geplant:

- Einbindung von Details (Möglichkeit der Nennung von Organisationen und einzelnen Projekten)
- Erweiterung um Einreichdaten (Möglichkeit von Erfolgsraten-Informationen)
- Einbindung von Calls, Topicinformationen und einer Zeitachse

Eckdatenübersicht

Basierend auf der Auswahl einer beliebigen Region (NUTS-Hierarchie) werden die Eckdaten entlang der Programme angezeigt.

Regionsanteil

Bietet die Möglichkeit Regionsanteile im Bezug zu übergeordneten Regionen anzuzeigen. Basierend auf der getroffenen 1. Auswahl können Teilregionen ausgewählt werden. Typischer Anwendungsfall: Anteile eines Bundeslandes an den Werten für Österreich gesamt.

Regionaufistung

Für eine Auswahl entlang der Programmhierarchie werden die Regionen im Sinne eines Rankings angezeigt. Sie können also Werte für das RP insgesamt oder für ein Einzelprogramm filtern. Auch die Regionsebene ist frei wählbar.

Organisationstypen

Zeigt die Anteile der Organisationstypen bei frei wählbarer Regionalauswahl und entlang der Programmhierarchie

Ländervergleich

Zeigt die Anteile der ausgewählten Länder bzw. Regionen entlang der Programmhierarchie

Bundesländer

Zeigt die Anteile der Bundesländer bzw. Regionen entlang der Programmhierarchie



[Kontakt](#)

RESTRICTED PORTAL. SCREENSHOT



Sie sind angemeldet als LAR. [Ausloggen](#)

im Auftrag
von



Produkte

Hier finden Sie Auswerteprodukte des EU-Performance Monitorings.

- ← Produkte/H2020 Quick-Infos/03_Societal Challenges/
 - FFG_150511_Tic1735_QI_H2020-EE-2015-1-PPP.pdf
 - FFG_150407_Tic1664_QI_H2020-BG, SFS, ISIB 2015, Stufe 1 von 2.pdf
 - FFG_150612_Tic1799_QI_H2020-HCO-2015.pdf
 - FFG_150612_Tic1800_QI_H2020-LEIT-BIO-2015, Stufe 1 von 2.pdf
 - FFG_150612_Tic1804_QI_H2020-PHC-2015.pdf
 - FFG_150330_Tic1622_QI_JU BBI 2014.docx
 - FFG_150107_Tic1360_QI_H2020_PHC-2014, Stage 2 von 2.docx
 - FFG_141107_Tic1257_QI_H2020-SFS-2014-2 Stage 1.docx
 - FFG_141203_Tic1307_QI_H2020-SFS-2014-2.docx
 - FFG_141203_Tic1308_QI_H2020-SFS-2014-1.docx
 - FFG_141201_Tic1310_QI_H2020-BG-2014-1.docx
 - FFG_141201_Tic1309_QI_H2020-BG-2014-2.docx
 - FFG_141201_Tic1306_QI_H2020-ISIB-2014-2.docx
 - FFG_141201_Tic1305_QI_H2020-ISIB-2014-1.docx
 - FFG_141104_Tic1256_QI_H2020-LEIT_BIO-2014.docx
 - FFG_140905_Tic1086_QI_H2020-PHC-2014.docx
 - FFG_140905_Tic1087_QI_H2020-HCO-2014.docx
 - FFG_141105_Tic1259_QI_H2020-SFS-2014.docx



[Kontakt](#)



EU-Performance Monitor: Horizon 2020

Bisher insgesamt in Horizon 2020 bewilligt

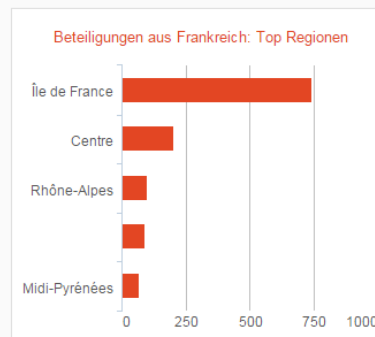
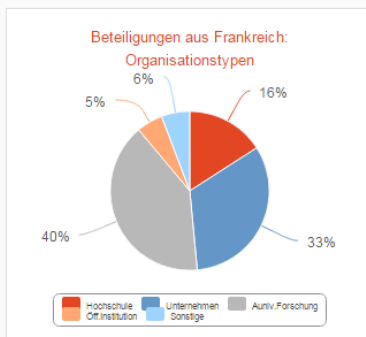
PROJEKTE	BETEILIGUNGEN	FÖRDERUNGEN
3.765	17.146	6.591,2 Mio. €

Wählen Sie einen Staat:

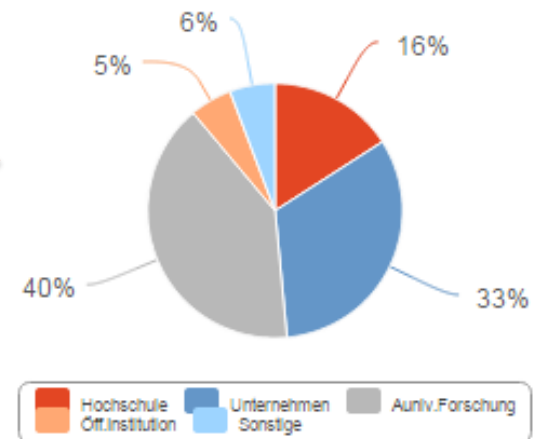
Auf Frankreich (FR) entfallen

PROJEKTE	BETEILIGUNGEN	FÖRDERUNGEN
893 FR nimmt an 23,7% aller Projekte teil.	1.534 Das sind 8,9% aller Beteiligungen.	715,5 Mio. € Das sind 10,9% aller Zusagen.

KOORDINATIONEN	BETEILIGUNGEN IN VERTRÄGEN	ERFOLGSQUOTE
377 Das sind 10% aller Projekte.	762 Das sind 49,7% aller Beteiligungen von Frankreich (FR).	19,7% 19,7% der evaluierten Beteiligungen wurden genehmigt.



Beteiligungen aus Frankreich: Organisationstypen



- Programme
- Österreichs Bundesländer
- Organisationstypen
- Staatergebnisse im Überblick
- Staaten vergleichen
- Organisationen mit Vertrag